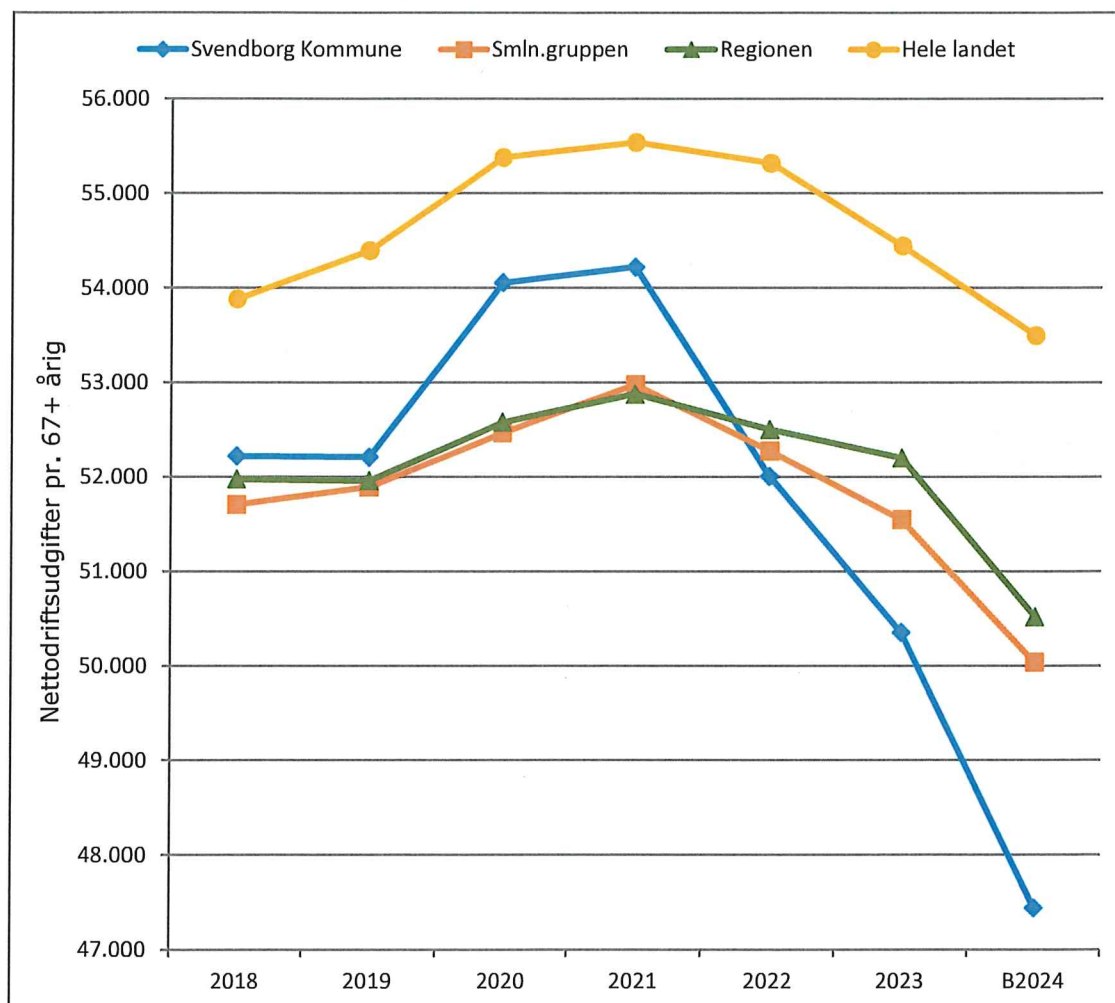


ECO - Nøgletal; Regnskab 2023. Datakilder: ECO (VIVE) samt folketalstabel FOLK1A (Danmarks statistik).

	ECO analyse R23					
	Befolkning pr. 01.01.2024	Svendborg Kommune R23	Sml.- gruppe R23	Region Syd R23	Hele landet R23	Svendborg R23 vs. Region Syd R23 til sammenligning
Dagtilbud, kr. pr. 0-5 årig	3.532	75.188	73.287	76.702	77.539	-5.348.613
Folkeskolen, kr. pr. 6-16 årig	7.295	85.532	87.098	86.190	90.318	-4.801.643
Tilbud til ældre, kr. pr. 67+ årig	13.462	48.092	49.236	49.858	52.003	-23.773.981
Kontanthjælp og arbejdsmarkedsforanstaltninger kr. pr. 17-66 årig (ekskl. forsikrede ledige)	35.438	4.295	3.872	3.562	3.837	25.969.134
Sygedagpenge kr. pr. 17-66 årig	35.438	3.283	2.724	3.001	2.459	10.002.035
Førtidspensioner kr. pr. 17-66 årig	35.438	12.096	11.961	12.230	9.700	-4.768.512
Personlige tillæg mv. pr. pensionist	13.462	450	479	458	483	-96.744
Forsikrede ledige kr. pr. 17-66 årig	35.438	2.743	2.508	2.288	2.591	16.123.030
Børn/unge med særl. behov, kr.pr. 0-22 årig	14.987	13.144	14.911	13.258	13.464	-1.709.884
Voksne med særlige behov, kr. pr. 18-66 årig	34.697	10.940	10.361	10.719	10.082	7.673.815
Tilbud til udlændinge, kr. pr. 18-66 årig	34.697	254	141	115	172	4.825.096
Revalid., ress.forløb og løntilskud pr.17-66 årig	35.438	5.293	5.157	5.925	4.631	-22.394.284
Fritid, biblioteksvæsen, kultur mv. kr. pr. indb.	59.727	1.730	1.804	1.754	1.876	-1.415.599
Vejvæsen kr. pr. indb.	59.727	721	960	1.286	992	-33.781.173
Redningsberedskab kr. pr. indb.	59.727	216	234	271	271	-3.264.273
Administration mv. kr. pr. indb. (ekskl. lønpuljer,tjenestem.pension og forsikring)	59.727	7.148	6.856	7.593	6.572	-26.580.429
Sundhedspleje og tandpleje, kr. pr. 0-21 årig	14.428	2.770	2.711	2.862	2.688	-1.338.791
Sundhedsvæsen, genoptr. og foreb. kr.pr. indb.	59.727	5.072	5.498	5.707	5.098	-37.909.680
Natur- og miljøbeskyttelse kr. pr. indb.	59.727	62	124	168	149	-6.329.834

Svendborg Kommune

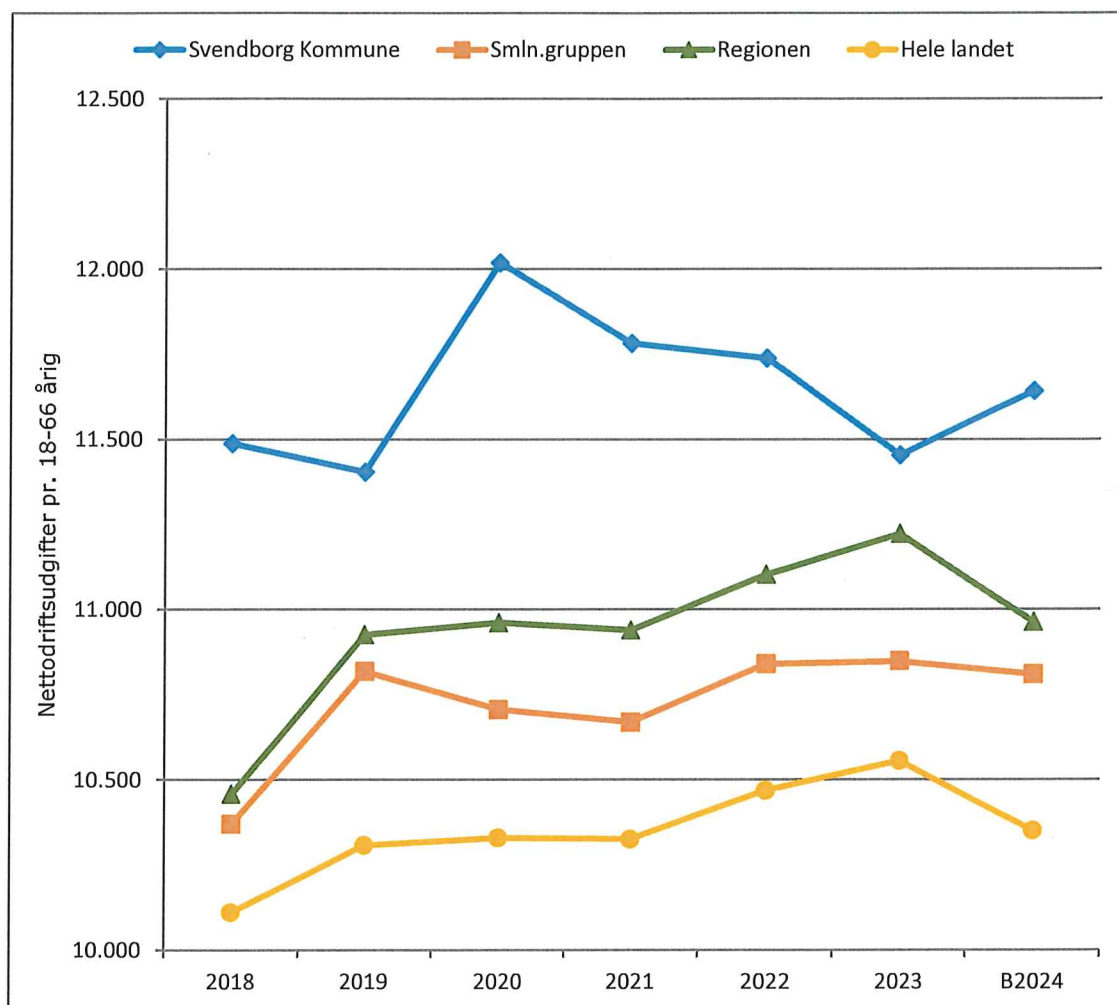
Udgiftsniveau, ældreområdet
2018-2024 (2024 priser)



	2018	2019	2020	2021	2022	2023	B2024
Svendborg Kommune	44.307	45.007	47.576	48.532	48.270	48.092	47.436
Smln.gruppen	43.872	44.733	46.178	47.419	48.522	49.236	50.035
Regionen	44.101	44.790	46.276	47.329	48.731	49.858	50.516
Hele landet	45.716	46.890	48.743	49.712	51.348	52.003	53.494
2024 priser							
Svendborg Kommune	52.222	52.211	54.056	54.221	52.004	50.352	47.436
Smln.gruppen	51.709	51.894	52.468	52.977	52.276	51.550	50.035
Regionen	51.979	51.960	52.580	52.877	52.501	52.201	50.516
Hele landet	53.883	54.396	55.383	55.540	55.320	54.447	53.494

Svendborg Kommune

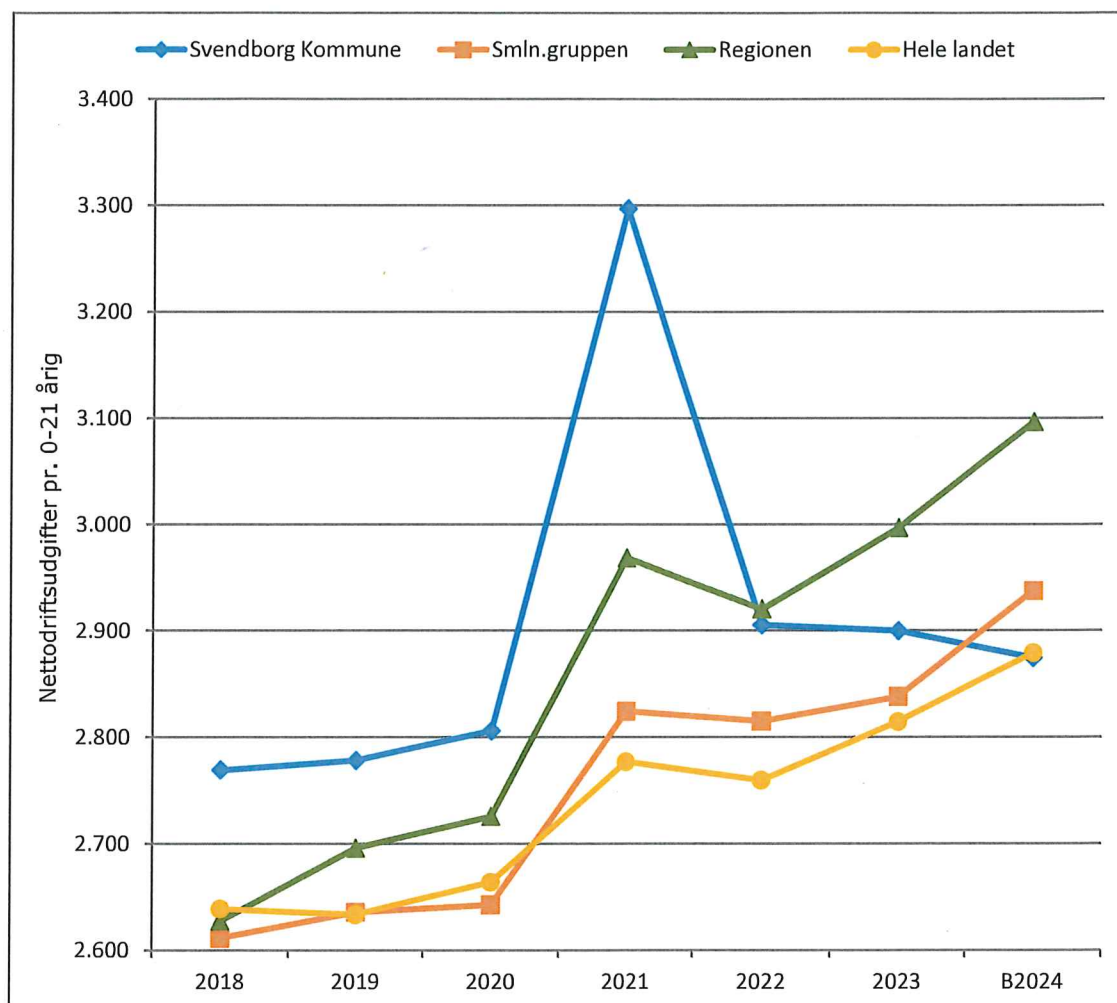
Udgiftsniveau, voksne med særlige behov
2018-2024 (2024 priser)



	2018	2019	2020	2021	2022	2023	B2024
Svendborg Kommune	9.747	9.831	10.578	10.547	10.896	10.940	11.642
Smln.gruppen	8.798	9.326	9.423	9.549	10.062	10.361	10.810
Regionen	8.873	9.418	9.647	9.791	10.306	10.719	10.964
Hele landet	8.579	8.886	9.091	9.242	9.717	10.082	10.351
2024 priser							
Svendborg Kommune	11.488	11.404	12.019	11.783	11.739	11.454	11.642
Smln.gruppen	10.370	10.819	10.707	10.668	10.840	10.848	10.810
Regionen	10.458	10.926	10.961	10.939	11.103	11.222	10.964
Hele landet	10.112	10.308	10.330	10.326	10.469	10.556	10.351

Svendborg Kommune

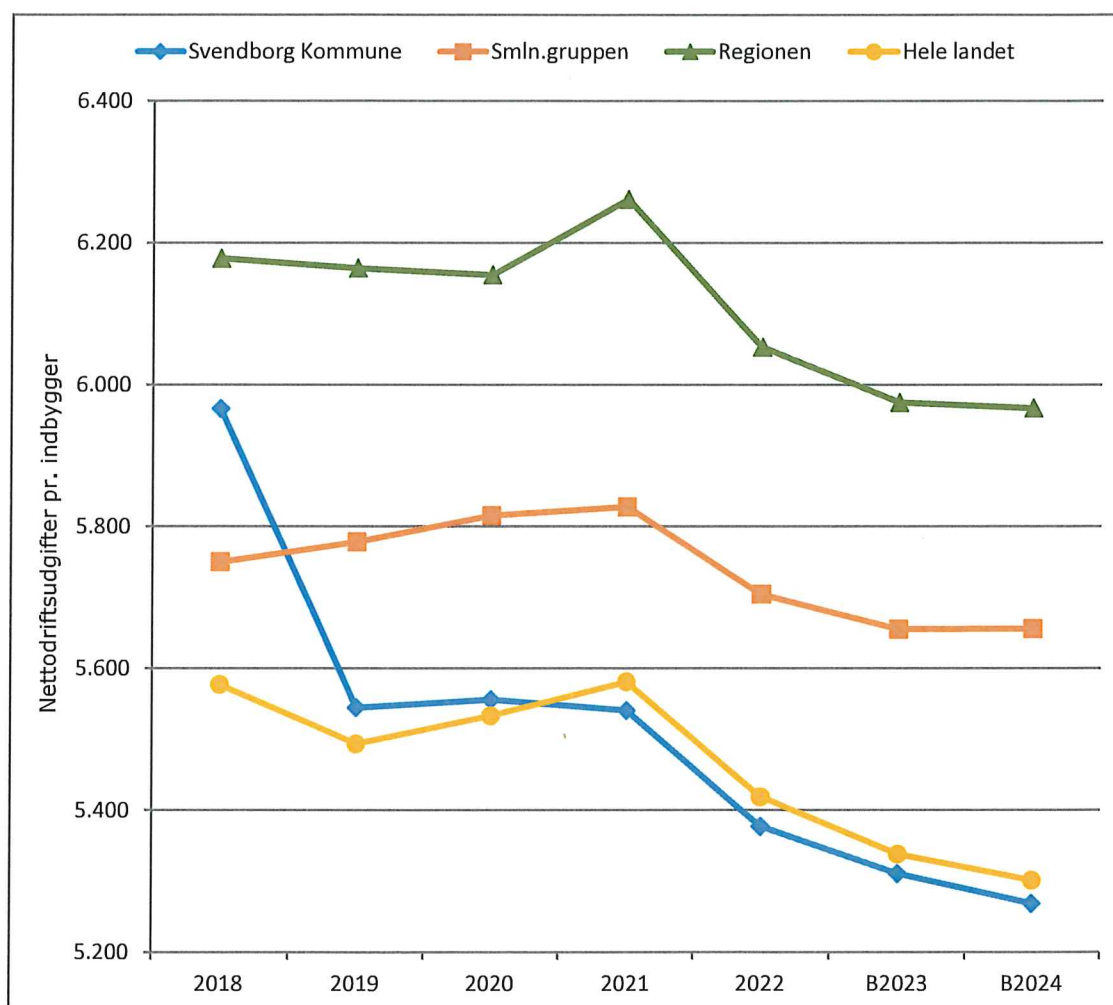
Udgiftsniveau, sundhedspleje og tandpleje
2018-2024 (2024 priser)



	2018	2019	2020	2021	2022	2023	B2024
Svendborg Kommune	2.350	2.395	2.470	2.951	2.697	2.770	2.874
Smln.gruppen	2.216	2.272	2.326	2.528	2.613	2.711	2.938
Regionen	2.229	2.324	2.399	2.657	2.711	2.862	3.097
Hele landet	2.239	2.270	2.345	2.486	2.562	2.688	2.879
2024 priser							
Svendborg Kommune	2.769	2.778	2.806	3.297	2.905	2.900	2.874
Smln.gruppen	2.611	2.636	2.643	2.825	2.815	2.838	2.938
Regionen	2.627	2.696	2.726	2.969	2.920	2.997	3.097
Hele landet	2.639	2.633	2.664	2.777	2.760	2.815	2.879

Svendborg Kommune

Udgiftsniveau, sundhedsvæsen, genoptræning og forebyggelse
2018-2024 (2024 priser)



	2018	2019	2020	2021	2022	B2023	B2024
Svendborg Kommune	5.062	4.779	4.889	4.959	4.991	5.072	5.268
Smln.gruppen	4.879	4.981	5.118	5.216	5.295	5.401	5.656
Regionen	5.241	5.314	5.417	5.604	5.618	5.707	5.967
Hele landet	4.732	4.736	4.870	4.995	5.030	5.098	5.301
2024 priser							
Svendborg Kommune	5.966	5.544	5.556	5.540	5.377	5.310	5.268
Smln.gruppen	5.750	5.778	5.815	5.827	5.704	5.655	5.656
Regionen	6.178	6.164	6.155	6.261	6.053	5.975	5.967
Hele landet	5.577	5.494	5.533	5.581	5.419	5.338	5.301